

**Naam:** \_\_\_\_\_

## **Invulbundel voor de leerlingen**

### Zorgberoepenrally

Een initiatief van



## Inleiding

Beste leerling

Binnenkort neem je deel aan de Zorgberoepenrally. Tijdens deze rally ontdek en beleef je beroepen in een reële context en zie je hoe het er in grote bedrijven en organisaties aan toe gaat. Zo worden die beroepen en de bijhorende talenten zichtbaar en tastbaar. Dit kan je inspireren voor een toekomstige job, studentenjob en/of studiekeuze.

Via de presentatie en enkele korte opdrachten leer je wat 'talenten en interesses' zijn en maak je kennis met de verschillende beroepen en partners die aan bod zullen komen tijdens de rally.

Bekijk de presentatie van Prezi en navigeer jezelf een weg door op de rechter pijl te klikken (of de linkse pijl om terug te keren). Op die manier word je steeds in de juiste volgorde naar de opdrachten gestuurd. Noteer de antwoorden van de opdrachten in deze invulbundel.



Veel succes!


## 1. Voormeting



## 2. Talenten

Vul aan:

Een talent is iets wat je \_\_\_\_\_ en iets wat je \_\_\_\_\_.



Kleur de bolletjes van jouw 3 toptalenten (zie talentenkaart).

## 3. Beroepen van de Zorgberoepenrally

**Beroep:** .....

.....

**Taak 1:** .....

.....

**Taak 2:** .....

.....

**Beroep:** .....

.....

**Taak 1:** .....

.....

**Taak 2:** .....

.....

**Beroep:** .....

.....

**Taak 1:** .....

.....

**Taak 2:** .....

.....

**Beroep:** .....

.....

**Taak 1:** .....

.....

**Taak 2:** .....

.....

**Beroep:** .....

.....

**Taak 1:** .....

.....

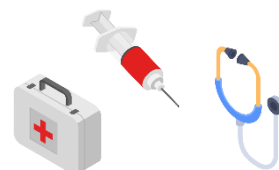
**Taak 2:** .....

.....

Bekijk nu je 3 toptalenten. Komen die overeen met de talenten waarvan je de batterij kleurde?

Duid aan:

- Ik heb 1 overeenkomend talent.
- Ik heb 2 of 3 overeenkomende talenten.
- Ik heb 4 of 5 overeenkomende talenten.
- Ik heb 6 overeenkomende talenten.



## 4. Partners van de Zorgberoepenrally

Kies 3 organisaties die je graag (nog) beter wilt leren kennen. Lees de tekstjes van de 3 organisaties. Noteer hieronder de naam van de organisaties die jij koos.

Organisatie 1: .....

Organisatie 2: .....

Organisatie 3: .....



Welke organisatie(s) spreken je nu het meeste aan?

- Waarom zou je er willen werken/studeren?
- Wat is het precies dat jouw aandacht trekt?
- Wat vind je er interessant aan?



.....

.....

.....

Noteer één of meerdere vragen die je graag wilt stellen aan één van de deelnemende organisaties tijdens de Zorgberoepenrally.

.....

.....

## 5. Soorten hulpverlening

Casus Fatima

Gegevens huisdokter:



.....

.....

Gegevens dienst radiologie:

.....

.....

Casus Jan

Gegevens orthopedist:

.....

.....

Gegevens pijnkliniek:

.....

.....

Gegevens thuiszorg:

.....

.....

## 6. Extra

Ben je klaar met de bovenstaande opdrachten en heb je nog tijd over? Of heb je nog zin om extra beroepen uit de zorgsector te leren kennen? Dan kan je nog deze extra opdracht doen!

### Zorgen voor zorg

Tijdens deze interactieve beleving volg je hoofdpersonage Amina die haar been breekt. Ze belandt in het ziekenhuis en komt heel wat mensen uit de zorgsector tegen.

Scan de QR-code:



# TALENTENKAART

© Het Beroepenhuis



## HOE INVULLEN?

## NAAM: \_\_\_\_\_



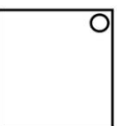

ik weet het niet

ik kan het nog niet,  
maar wil er in  
groeien

ik kan het  
een beetje

ik kan het  
goed

ik kan het heel goed,  
dit is mijn top talent



Duid je 3 toptalenten aan door het bolletje in de linker bovenhoek in te kleuren.

**HANDIG**  
Ik werk tot met mijn handen en geselschappen

**ACTIEF**  
Ik zweeg graag en werk het 15% verstandig

**RUIMTELIJK INZICHT**  
Ik kan goed puzzelen en afmetingen inschatten.

**WISKUNDIG**  
Ik ben graag met cijfers bezig

**ZELFSTANDIG**  
Ik kan alleen iets maken of doen

**INITIATIEF NEMEN**  
Ik darf beslissingen nemen en 10% actie verrichten

**DOORZETTINGSVERMOGEN**  
Ik durf het 10% te doen, ook al heb ik het niet inzien

**PLANMATIG**  
Ik kan taken stap voor stap plannen en uitvoeren

**COMMUNICATIEF**  
Ik spreek en luister graag en wissel vaak ideeën uit.

**LEERGIERIG**  
Ik leer graag nieuwe dingen bij, onderzoek graag hoe iets in elkaar zit.

**TALIG**  
Ik ben graag bezig met woorden.

**CREATIEF**  
Ik heb veel ideeën en fantasie, ik maak graag mooie dingen.

**FLEXIBEL**  
Ik kan omgaan met verandering.

**TECHNISCH INZICHT**  
Ik begrijp goed hoe dingen werken en in elkaar zitten.

**VEILIG**  
Ik werk voorzichtig en kan gevaar inschatten.

**ZORGSAM**  
Ik draag zorg voor het milieu, mensen en materialen.

**NAUWKEURIG**  
Ik werk precies en heb oog voor detail.

**PROBLEEMOPLOSSEND**  
Ik heb ook oplossingen bij moeilijke situaties.

**KRITISCH**  
Ik controleer of alles goed verloopt, ook achteraf.

**ZELFGENUIS**  
Ik weet wie ik ben en wat ik wil bereiken.

**SOCIAAL**  
Ik doe graag dingen samen met anderen.

**LEIDERSCHAP**  
Ik neem vaak de leiding in een groep.

**DIGITAAL INZICHT**  
Ik ben goed met technologie en media.